

OPOZORILO!

Pred prvo uporabo

- ▶ Prepričajte se, da niso nastale poškodbe med prevozom.
- ▶ Odstranite vso embalažo in jo shranite izven dosega otrok.
- ▶ Aparat morata vedno prenašati vsaj dve osebi, ker je težka.

Vsakodnevna uporaba

- ▶ Ta aparat lahko uporabljajo otroci, starejši od 8 let, ter osebe z zmanjšanimi fizičnimi, senzoričnimi ali umskimi sposobnostmi ali s pomanjkljivimi izkušnjami in znanjem, vendar samo pod ustreznim nadzorom ali če imajo navodila za varno uporabo naprave in če razumejo morebitne nevarnosti.
- ▶ Otroci, mlajši od 3 let, naj se ne približujejo aparatu, razen če so pod stalnim nadzorom.
- ▶ Otroci naj se z aparatom ne igrajo.
- ▶ Poskrbite, da bo prostor suh in dobro prezračen. Temperatura okolja mora biti med 5 °C in 35 °C.
- ▶ Ne prekrivajte prezračevalnih odprtin v podstavku s preprogo ali podobnim predmetom.
- ▶ Ne dopustite, da bi se v območju sušilnega stroja nabiral prah in vlakna.
- ▶ Pred uporabo aparata se prepričajte, da je v njem le perilo in da v njem ni hišnih ljubljencev ali otrok.
- ▶ Napajalnega vtiča se dotikajte izključno s suhimi rokami in se ne dotikajte ali uporabljajte aparata, če ste bos ali imate mokre roke ali noge.
- ▶ V sušilnem stroju ne sušite neopranih artiklov.
- ▶ Poskrbite, da obremenitev ne bo večja od nazivne obremenitve.
- ▶ Iz žepov odstranite vse predmete, kot so vžigalniki in vžigalice.
- ▶ Mehčalce tkanin ali podobne izdelke je treba uporabljati po navodilih za mehčalce tkanin.
- ▶ V neposredni bližini aparata ne uporabljajte in ne shranjujte vnetljivih razpršil ali vnetljivih plinov.
- ▶ Na aparat ne postavljajte težkih predmetov ali virov toplote ali vlage.
- ▶ Pri odklopu naprave držite vtič in ne kabla.
- ▶ Med delovanjem se ne dotikajte zadnjega dela aparata in bobna, saj sta vroča.

 **OPOZORILO!****Vsakodnevna uporaba**

- ▶ Aparata ne uporabljajte za sušenje naslednjih predmetov:
 - ▶ Neoprani predmeti.
 - ▶ Predmeti, ki so bili onesnaženi z vnetljivimi snovmi, kot so jedilno olje, aceton, alkohol, bencin, nafta, petrolej, sredstva za odstranjevanje madežev, terpentini, voski, sredstva za odstranjevanje voska ali druge kemikalije. Hlapi lahko povzročijo požar ali eksplozijo. Predmete, ki so se umazali s snovmi, kot so olje za kuhanje, aceton, alkohol, bencin, kerozin, odstranjevalci madežev, terpentini, voski in odstranjevalci voska, je treba pred sušenjem v sušilnem stroju oprati v vroči vodi z dodatno količino detergenta.
 - ▶ Predmeti, ki vsebujejo oblazinjenje ali polnilo (npr. vzglavniki, jopiči), saj lahko polnilo uhaja in povzroči nevarnost vžiga.
 - ▶ Predmetov, kot so penasta guma (lateks pena), kape za prhanje, nepremočljiv tekstil, izdelki z gumijasto podlogo in oblačila ali blazine, opremljene z blazinicami iz penaste gume, se ne sme sušiti v sušilnem stroju.
- ▶ Ne pijte kondenzirane vode.
- ▶ Aparata ne uporabljajte brez nameščenega filtra vlaken ali filtra kondenzatorja ali s poškodovanim filtrom.
- ▶ Upoštevajte, da zadnji del cikla sušenja poteka brez segrevanja (cikel ohlajanja), da se zagotovi, da so preostala oblačila pri temperaturi, ki jih ne poškoduje.
- ▶ Aparata med delovanjem ne puščajte brez nadzora dalj časa. Če nameravate biti dalj časa odsotni, morate cikel sušenja prekiniti tako, da izklopite enoto in izvlečete vtič iz električnega omrežja.
- ▶ Aparata ne izklopite, dokler cikel sušenja ni končan. Nikoli ne zaustavite sušilnega stroja pred koncem sušilnega cikla, razen če vse predmete hitro odstranite in jih razprete, da se toplota razprši
- ▶ Zaradi varčevanja z električno energijo in varnosti aparat po vsakem programu sušenja izklopite.

Vzdrževanje/čiščenje

- ▶ Prepričajte se, da so otroci pod nadzorom, če izvajajo čiščenje in vzdrževanje.
- ▶ Pred vsakim rednim vzdrževanjem aparat izključite iz električnega napajanja.

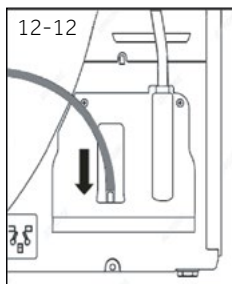
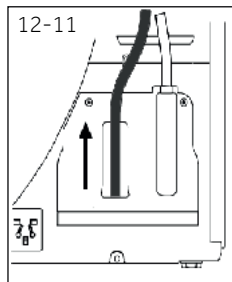
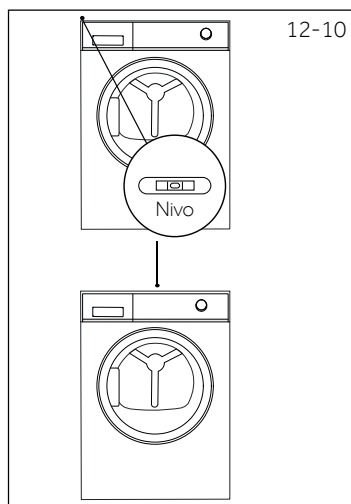
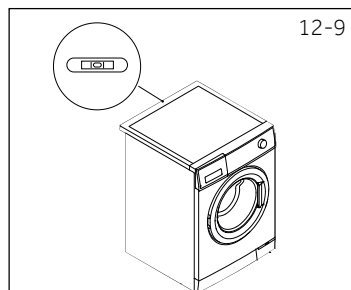
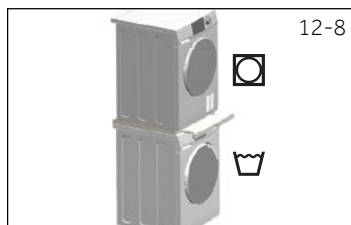
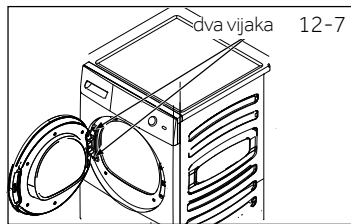
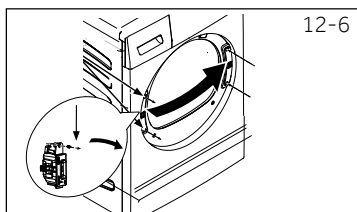
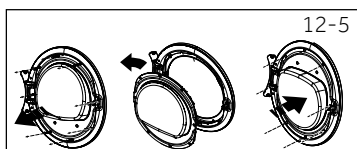
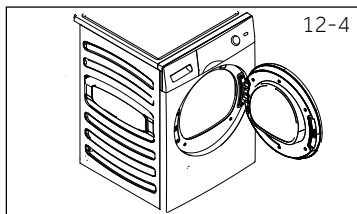
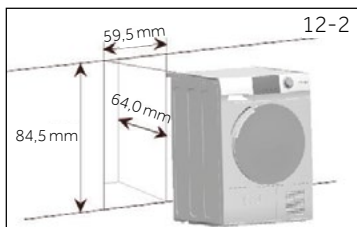
OPOZORILO!

Vzdrževanje/čiščenje

- ▶ Po vsakem programu očistite filter vlaken in filter kondenzatorja (glejte »10-Nega in čiščenje« na strani 23).
- ▶ Aparata ne čistite z vodnim razpršilom ali paro.
- ▶ Za čiščenje aparata ne uporabljajte industrijskih kemikalij.
- ▶ Če je električni kabel poškodovan, ga mora zamenjati proizvajalec, serviser ali podobno kvalificirana oseba, da preprečite obstoječe nevarnosti..
- ▶ Aparata ne poskušajte popraviti sami. Če je potrebno popravilo, se obrnite na našo službo za pomoč strankam.

Namestitev

- ▶ Stroj postavite na mesto, ki omogoča popolno odpiranje vrat. Sušilnega stroja ne nameščajte za vrata, ki jih je mogoče zakleniti, drsna vrata ali vrata s tečaji na nasprotni strani vrat sušilnega stroja, saj to omejuje popolno odpiranje vrat.
- ▶ Aparat namestite v dobro prezračevan in suh prostor.
- ▶ Aparata nikoli ne nameščajte v vlažno zunanje okolje ali na območje, kjer obstaja nevarnost puščanja vode, na primer pod umivalnik ali blizu njega. Če pride do puščanja vode, prekinite napajanje in pustite, da se stroj posuši na naraven način.
- ▶ Aparat namestite ali uporabljajte le na mestu, kjer je temperatura višja od 5 °C.
- ▶ Aparata ne postavljajte neposredno na preprogo ali v bližino stene ali pohištva.
- ▶ Aparata ne izpostavljajte zmrzali, vročini ali neposredni sončni svetlobi oziroma ga ne nameščajte v okolico virov toplote (npr. peči, grelnikov).
- ▶ Prepričajte se, da se podatki o elektriki na tipski ploščici ujemajo z napajanjem. V nasprotnem primeru se obrnite na električarja.
- ▶ Ne uporabljajte razdelilnikov in podaljškov.
- ▶ Pazite, da ne poškodujete električnega kabla in vtiča. Če sta poškodovana, naj ju zamenja električar.
- ▶ Za napajanje uporabite ločeno ozemljeno vtičnico, ki je po namestitvi zlahka dostopna. Aparat mora biti ozemljen.
- ▶ Samo za Združeno kraljestvo: Napajalni kabel aparata je opremljen s 3-kabelskim (ozemljitvenim) vtičem, ki se prilega standardni 3-kabelski (ozemljeni) vtičnici. Nikoli ne odrežite ali demontirajte tretjega zatiča (ozemljitvenega). Po namestitvi aparata mora biti vtič dostopen.



Predvidena uporaba

Ta aparat je predviden za sušenje predmetov, ki so bili oprani v vodni raztopini in so na etiketi proizvajalca označeni kot primerni za sušenje v sušilnem stroju.

Zasnovan je izključno za domačo uporabo v hiši. Ni namenjen komercialni ali industrijski uporabi. Spremembe ali prilagoditve aparata niso dovoljene. Uporaba v nepredvidene namene lahko povzroči nevarnosti ter razveljavitev garancijskih in odškodninskih zahtevkov.

Standardi in direktive

Ta izdelek izpolnjuje zahteve vseh veljavnih direktiv ES skupaj z ustreznimi usklajenimi standardi, ki določajo oznako CE.



Okoljsko odgovorna uporaba

- ▶ **Povsem ožemite:** Perilo ožemite z največjo hitrostjo ožemanja.
- ▶ **Največja obremenitev:** Uporabite največjo količino polnjenja v skladu s tabelo programov, vendar sušilnega stroja ne preobremenite. Če želite izkoristiti največjo količino, lahko perilo, ki ga je treba posušiti na »PRIPRAVLJENO za nošenje«, najprej enostavno posušite z »Opomnikom za likanje«. Ko se program konča, odstranite perilo, ki ga je treba zlikati, in posušite preostalo perilo.
- ▶ **Zrahljajte perilo:** Preden perilo položite v sušilni stroj, ga pretresite.
- ▶ **Izogibajte se pretiranemu sušenju:** pretiranemu sušenju se je treba izogibati. Izberite ustrezen program in primerno raven suhosti.
- ▶ **Mehčalec ni potreben:** Pri pranju ne uporabljajte mehčalca, saj bo perilo v sušilnem stroju postalo puhasto in mehko.
- ▶ **Čiščenje filtrov vlaken:** Po vsakem ciklu očistite filtre vlaken.
- ▶ **Prezračevanje:** Poskrbite, da je aparat ustrezno prezračevan (glejte »12 - Namestitve« na strani 27).
- ▶ **Ponovna uporaba kondenzirane vode:** Zbrano kondenzirano vodo lahko uporabite za parni likalnik. Pred tem jo je treba preliti skozi fino cedilo ali filterški papir za kavo. Filter odstrani najmanjše delce.